

Los paños y mopas de microfibra Rubbermaid HYGEN™ son resistentes al cloro, amonio y su uso en lavadora. Mantienen los ambientes seguros y saludables, libres de microorganismos e infecciones. La siguiente guía explica detalladamente el correcto procedimiento para su limpieza.



Resiste 500 lavadas/200 con cloro.



Resiste 500 lavadas/200 con cloro.



Resiste 500 lavadas/100 con cloro.






Resiste 200 lavadas/100 con cloro.



Resiste 40 lavadas y cloro

PARA COMENZAR:

-  **LIMPIE** la máquina de lavado diariamente antes de su primer uso.
-  **SEPRE** los paños de microfibra y las mopas Rubbermaid HYGEN™ de otros textiles.


-  **LAVE** los paños de microfibra y las mopas Rubbermaid HYGEN™ utilizando la malla de lavandería Rubbermaid.

-  **DETERMINE** la cantidad de detergente a utilizar guiándose por la siguiente tabla:

DETERGENTE Y TAMAÑO DE CARGA POR MÁQUINA


Tamaño de la lavadora	Volúmen máximo	Carga de detergente**	18"/45cm mopas por carga
60 lb. / 27.2 kg	71.8 gal. / 272L	1.5 oz. / 44.4ml	130
81.6 lb. / 37 kg	97.8 gal. / 370L	2.0 oz. / 59.2ml	175
101.4 lb. / 46 kg	121.3 gal. / 1014L	2.5 oz. / 73.9ml	220
125 lb. / 56.7 kg	150.6 gal. / 570L	3.1 oz. / 91.7ml	270
141.4 lb. / 64.3 kg	169.6 gal. / 642L	3.5 oz. / 103.5ml	305
174.8 lb. / 79.3 kg	201 gal. / 761L	4.2 oz. / 124.2ml	375

INSTRUCCIONES DE LAVADO



LAVADO COMERCIAL: MÉTODO DE AGUA CALIENTE

- Lave en agua caliente (160°F/71°C) por 25 minutos.¹
- Use la guía de detergente y tamaño de carga por máquina para seleccionar el ajuste de capacidad apropiado.
- Use cloro si es necesario.



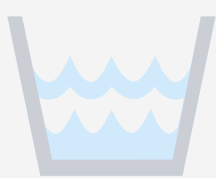
SECADO COMERCIAL

- Secar los paños y las mopas a una baja temperatura (130°F/54°C).
- Almacene los paños y las mopas en el carro cúbico Rubbermaid.



CUIDADO REQUERIDO

- No almacene los paños ni las mopas Rubbermaid HYGEN™ dentro de la máquina de lavado durante toda la noche.
- No use suavizante durante el ciclo de lavado.
- No use toallas secadoras en el ciclo de secado.
- No lave los paños ni las mopas Rubbermaid HYGEN™ con otros textiles.



LAVADO COMERCIAL: MÉTODO DE AGUA FRÍA

- Lave en agua fría.
- Use la guía de detergente y tamaño de carga por máquina para seleccionar el ajuste de capacidad apropiado.
- Use cloro si es necesario de 50-150ppm.²

TRANSPORTACIÓN



TEXTILES CONTAMINADOS

- Use el equipo de protección personal (EPP) antes de introducir textiles sucios en la máquina de lavado.
- Maneje los textiles sucios con cuidado para evitar esparcir la contaminación.
- Separe los paños y mopas Rubbermaid HYGEN™ del resto de textiles en el punto de contaminación, puede usar la malla Rubbermaid de apoyo.
- Transporte los textiles sucios a la lavandería en el carro cúbico con tapa de RCP.



TEXTILES LIMPIOS

- Retire los textiles secos de la secadora.
- Transporte los textiles limpios en en el carro cúbico de reciclaje con tapa o en el X-Cart con tapa Rubbermaid.
- Almacene los textiles limpios por poco tiempo. Envuelva los textiles para un periodo de almacenamiento largo. Distribuya los textiles nuevamente dentro de las instalaciones.

*La configuración de la máquina puede establecerla el proveedor de productos químicos.

**Representa la 1/2 de la recomendación de detergente promedio del fabricante. El uso de una cantidad completa de detergente puede dar lugar a pisos brumosos.

Siempre siga el protocolo como lo indique el gerente de su instalación.

¹Según las pautas del CDC para centros de salud.



²Siga las instrucciones del fabricante para el uso de cloro.

